

2022年第一季 東亞扣件 進出口分析

文: Shervin Shahidi Hamedani 著作權: 惠達所有

東亞經濟可望在今年成長4.7%，在2023年成長4.5%。雖逢美國財政緊縮、中國結構性成長放緩、俄烏戰爭，但東亞擁有強健的製造業以及其他關鍵產業，包括汽車、建築、國防與航太。東亞人口佔全球兩成，匯聚熱衷科技的專家與千禧世代，這些人是當地機器人廠商與自動化廠商的目標客群，尤其是在B2C領域。由於科技產品需求高，東亞的市場掌握製造業廠商備感興趣的關鍵，因此對工業與製造業扣件廠商有高度需求。

總體來說，由於經濟擴張以及高投資支出，機械、車輛與其他耐用商品的產量增長預計會支撐整體市場的成長。在不久的未來，螺絲、螺帽、螺絲、鉚釘、釘子、墊片、螺柱的需求增加會促進產業成長。建築業的成長與快速的工業化，一直都是推動市場成長的因素。

此區域中的工業扣件市場是以產品類別、材料、終端用戶來劃分。在產品類別方面，工業扣件市場又以含螺紋、不含螺紋、特殊扣件為區分。在材料方面，工業扣件市場又以金屬與非金屬扣件為區分。在終端用戶方面，工業扣件市場區分為汽車、航太、建築、電器、家具、工業以及機械用扣件。東亞是全球其中一個主要的金屬扣件市場，直到2026年都會佔據大幅的營業額比例。這些扣件幾乎應用到所有產業，包括汽車、航太、建築、電子、機械、電器等等。

以國家別來看，此市場的範圍依序是中國與台灣，接著是日本與南韓。中國可望引領商業化與工業化的增長。然而中國製造業目前面臨更多來自其他區域的競爭，主要來自印度、越南、菲律賓與其他成本較低的國家，因為只要有重大的稅金優惠來吸引投資，政策就會跟著更新。政府在商業與居家住宅建築的投資將會推升東亞的市場成長。

中國的中小型製造商使該國在全球塑膠扣件的產能中拿下最大份額。新一代飛機的市場需求使飛機的交機量與訂單增加，推動東亞的產品需求。該區域航太扣件製造商的匯聚地，他們供應工業扣件到北美和歐洲的航太代工廠。

台灣是該區域第二大扣件出口國，也是全球第三大，在高雄有超過700家工廠。台灣在2021年出口價值超過53億美金的螺絲、螺絲、螺帽，比位居第二大出口國的德國少了20億美金。第一大出口國中國去年出口了價值83億美金的扣件。

今年第一季，中國如預期對全球出貨了最多的扣件，總價值24億美金。此數量顯示比2021第一季大幅增加，可解讀為中國正要從疫情中復甦。但中國在今年第一季出口額比去年第四季少了18%。另一方面，台灣由於已從疫情中復甦，內部穩定增長。2022年第一季，台灣對其他國家出口了15.8億美金的扣件，是台灣史上最高的出口額紀錄。雖然台灣仍名列全球第三大扣件出口國，出口的持續成長可望使台灣成為第二大並取代德國。

圖1是過去五年扣件的各季出口額。如預料，東亞的中國、台灣與日本名列全球前五大扣件出口國之中。表內的出口額單位為十億美金。

去年第四季中國扣件出口商的最高出口額為28.8億美金。圓餅圖顯示東亞主要國家在今年第一季的出口額和出口市場份額。其中左方的圓餅圖著實描繪出東亞的出口市場份額，右方的圓餅圖是今年第一季出口額(單位為十億美金)。



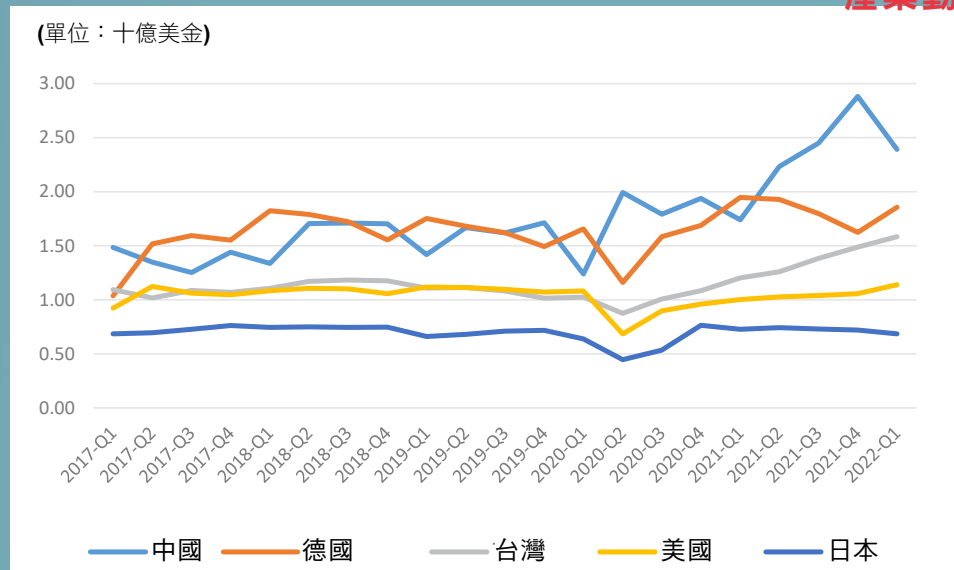
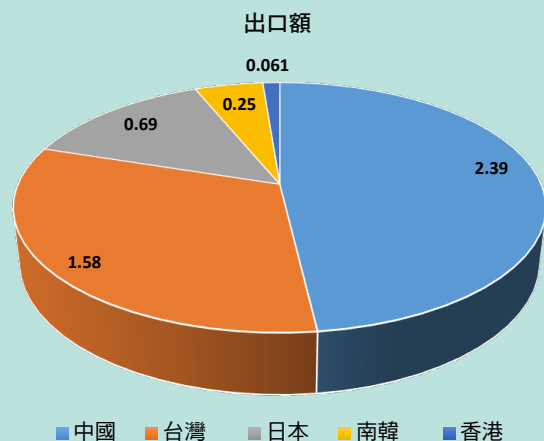
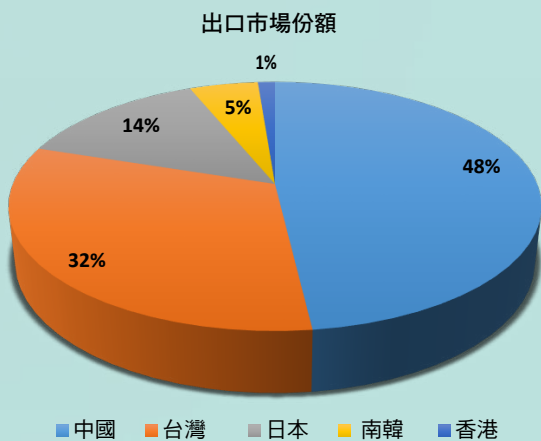


圖1. 過去五年各季扣件出口額

圖2. 東亞主要國家/區域在今年第一季出口額和出口市場份額



表一、東亞主要扣件進口國

進口方面(表一)，僅有中國是最大的主要扣件進口國，其他國家如日本、南韓、香港和台灣遠遠落後。這顯示這些國家在工業扣件方面有很大的貿易順差。今年第一季，台灣扣件進出口間的貿易差額很貼近中國，雖仍低於中國。台灣在東亞的扣件進口是最低之一。香港在這一季的扣件貿易數據顯示有些微的貿易差額，因為香港進出口額非常接近。

國家	出口額 (十億美金)	進口額 (十億美金)	貿易差額 (十億美金)
中國	2.39	0.75	1.64
台灣	1.58	0.05	1.53
日本	0.69	0.25	0.44
南韓	0.25	0.14	0.10
香港	0.061	0.055	0.01

無庸置疑，東亞是全球扣件市場中主要的驅動來源之一。2021年全球扣件市場價值約800億美金，可望在2022年從825.6億美金成長到2029年的1,109億美金，複合年成長率4.3%。東亞扣件製造商與供應商將持續在全球扣件市場中擔任關鍵的推動者。

資料來源：

Asia-Pacific Industrial Fasteners Market 2020-2026, by Research and Markets
 Industrial Fasteners Market Size, Share & COVID-19 Impact Analysis, by Fortune Business Insights
 ITC Trade Map, Trade Statistics for International Business Development

