



阿根廷扣件市場剖析

前言

2022年，全球工業扣件市場的營收約為800億美元，到2033年底，該市場預計將達到1,200億美元。市場增長的主要動力是來自工業生產的強勁增長，這可以轉化為對工業扣件的更高需求。全球工業扣件市場從營收來看主要來自金屬部分，在未來10年內，這部分將在這個市場上保持突出表現。汽車、航太、建築、油氣及發電都是扣件市場的主要需求產業。在這些領域中，建築領域預計將在2033年底前掌握最大的市場規模，並在未來10年內獲得大幅增長。

該市場是依據生產應用於車用和其他工業領域高階輕量產品的技術發展領域來分類。隨著技術精進，對複合式扣件(包括結合射出成型塑膠件與金屬的零件)的需求不斷增加，預計將促進需求。

全球工業扣件市場被劃分為五個主要地區，包括北美、歐洲、亞太、拉丁美洲和中東/非洲地區。拉丁美洲地區由市場的主要參與者組成，包括(但不只有)巴西、墨西哥和阿根廷。本文我們將分析阿根廷扣件市場，同時探究該國的市場貿易統計。

拉丁美洲的工業扣件市場

由於農業、商業和住宅計畫以及產業活動對工業扣件的需求不斷增加，拉丁美洲預計在未來幾年將看到增長。此外，由於阿根廷和巴西國防政策的改善，航太部門預計將看到高度增長，進而影響該地區對航太扣件需求。

全球航太扣件市場規模在2022年估計為48.6億美元，到2029年將達到77.3億美元。這為工業扣件製造商在該地區創造了有利可圖的機會。工業扣件市場的企業更加專注在原創和特殊材料，例如：碳纖維和合金，這簡化了耐腐蝕、輕質、超導工業扣件的開發。他們也在關注那些更輕量、更易安裝和更具成本效益的材料。

此外，在該地區的一些國家，以巴西為例，政府已採取舉措建設建築物，從而促進了產品需求。這些國家的建築和施工案件的激增也會進一步增加對工業扣件的需求。

阿根廷對工業扣件的需求

南美洲第二大經濟體阿根廷的經濟預計將持續發展，但速度會減緩。國際貨幣基金(IMF)估計阿根廷的GDP在2023年將增長2%。

由於採礦和製造業的計畫投資以及正在進行的基礎建設專案，阿根廷對建築設備的需求預料將增長。這種增長突顯工業扣件的重要性。儘管建築業以強大的重型機械為主，但當涉及到完成該行業的不同任務時，扣件就很關鍵。不同的建築專案使用不同類型的扣件，以確保專案的堅固和安全。



從大方向來看，阿根廷政府已經計畫在交通基礎設施和區域發展方面開展大型專案。所有這些專案將激增對工業扣件和工具的需求。例如，阿根廷的國家公路網計畫，是一個以2027年為目標的長期計畫，價值350億美元。該計畫下的項目將是公私合營(PPP)項目，包括2,800公里的新高速公路，2,500公里的安全道路，13,000公里的修復道路，以及2,000公里的新道路鋪設，包括250個新工程項目。此外，為了恢復行業競爭力，政府計畫對港口和水路以及鐵路網進行現代化改造，擴大鐵路線路。

對於扣件製造商和貿易商來說，基礎建設投資是非常有利可圖的機會，他們可以將生產和經營轉移到這個國家，或者比以往將出口市場更加擴展到阿根廷。隨著市場的不斷發展，對扣件產品、機械、工具、五金等的需求量很高。

我們知道只有少數工業產品、扣件和五金件是阿根廷自己生產的，其市場依賴進口，而不是在國內生產，接著我們將回顧阿根廷的扣件貿易統計資料。

阿根廷扣件貿易統計

2021年，阿根廷的商品出口總值為770億美元。與2020年相比，阿根廷的商品出口增長了41%。2021年商品出口增長了230億美元，主要運往巴西、中國、美國、印度、智利、越南、荷蘭、秘魯、印尼和西班牙。

另一方面，阿根廷在2021年共進口630億美元的商品，與2020年相比增長了約49%，2020年的進口值為420億美元。2021年阿根廷的主要進口國為：中國、巴西、美國、巴拉圭、德國、泰國、墨西哥、印度、義大利和越南。

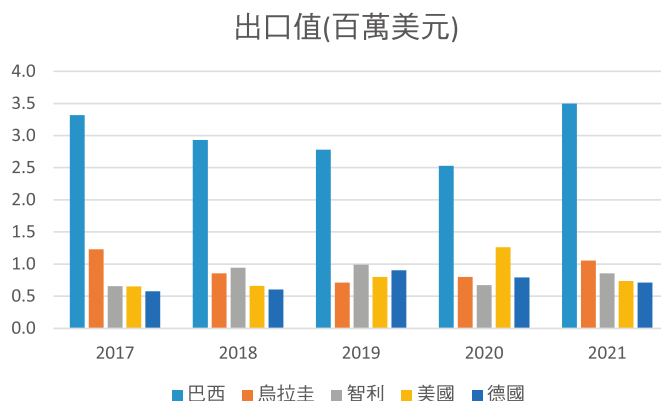
2021年，阿根廷進口約2.112億美元的工業金屬鋼鐵扣件，僅向全球市場出口約920萬美元。表1和表2顯示了2017年至2021年期間阿根廷前五大扣件進出口夥伴。

由於本文撰寫時還沒有取得2022年扣件進出口完整資料，表3和表4顯示了2022年前10個月內，阿根廷的扣件進出口值。

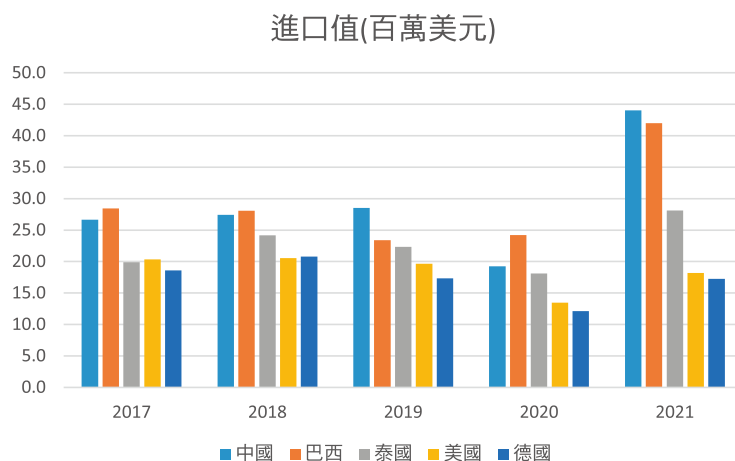
2022年(不包括11月和12月)，阿根廷主要從中國、巴西和泰國進口約2.026億美元的金屬扣件，同期向全球市場出口約740萬美元。阿根廷的扣件主要運往巴西、智利、烏拉圭和玻利維亞等國。

總之，儘管全球緊張局勢加劇，阿根廷和巴西之間的貿易統計資料表明，這兩個國家比以往任何時候都必須建立一個戰略經濟聯盟，以加快其經濟增長，並最終形成一個單一的市場！這不僅會促進阿根廷的扣件市場，也會促進整個國家的工業發展。

進口國	2017	2018	2019	2020	2021
巴西	3.3	2.9	2.8	2.5	3.5
烏拉圭	1.2	0.9	0.7	0.8	1.1
智利	0.7	0.9	1.0	0.7	0.9
美國	0.7	0.7	0.8	1.3	0.7
德國	0.6	0.6	0.9	0.8	0.7



出口國	2017	2018	2019	2020	2021
中國	26.6	27.4	28.5	19.2	44.0
巴西	28.4	28.1	23.4	24.2	42.0
泰國	19.9	24.2	22.3	18.1	28.1
美國	20.3	20.5	19.7	13.5	18.2
德國	18.6	20.8	17.3	12.1	17.2



出口國	一月	二月	三月	四月	五月	六月	七月	八月	九月	十月
中國	4.6	3.8	5.0	3.3	3.2	4.0	3.5	4.3	5.0	5.3
巴西	3.5	3.3	5.2	4.6	5.2	5.7	4.2	4.7	4.7	4.1
泰國	2.5	2.0	2.7	2.6	3.0	2.9	2.5	2.3	3.6	2.2
美國	1.6	1.4	2.0	2.1	1.7	2.1	2.0	2.7	1.9	1.5
德國	1.0	0.9	1.0	1.6	1.2	1.4	1.3	1.7	2.2	1.2

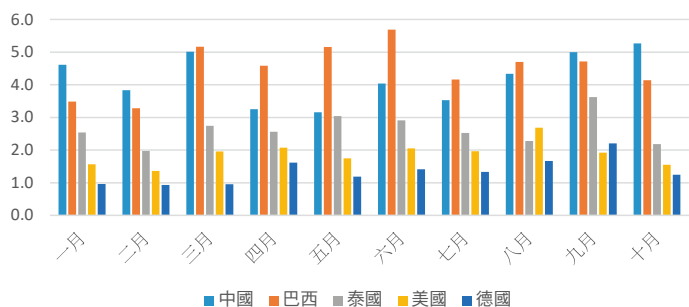


表4. 2022前10個月阿根廷扣件出口夥伴

進口國	一月	二月	三月	四月	五月	六月	七月	八月	九月	十月
巴西	0.292	0.429	0.269	0.282	0.316	0.334	0.361	0.444	0.454	0.483
智利	0.072	0.083	0.116	0.062	0.029	0.088	0.133	0.111	0.06	0.119
烏拉圭	0.072	0.06	0.04	0.064	0.049	0.027	0.068	0.045	0.086	0.109
玻利維亞	0	0.017	0.009	0.019	0.036	0.005	0.051	0.019	0.028	0.039
美國	0.11	0.017	0.058	0.035	0.082	0.149	0.095	0.117	0.115	0.039

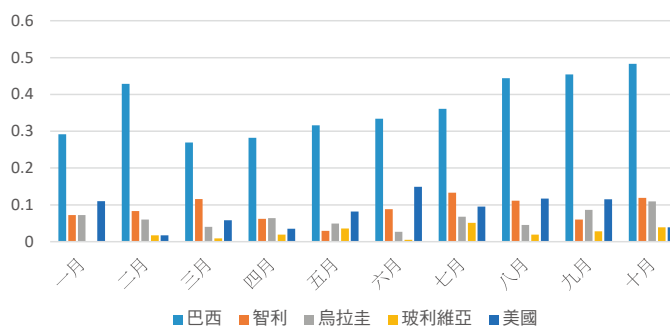
(接續表3)

進口值(百萬美元)



(接續表4)

出口值(百萬美元)



撰文: *Shervin Shahidi Hamedani*
 著作權所有: 惠達雜誌

資料來源:

Industrial Fasteners Market Size, Share & Trends Analysis Report, by Grand View Research
Industrial Fasteners Market, 2022-2031, by Transparency Market Research
Industrial Fasteners Market Size is Expected to Reach Around USD 120 Billion by 2033, Research Nester
Argentina Construction Equipment Market Assessment and Forecast, by Research and Markets
International Trade Statistics by Trend Economy and ITC Trade Map



FASTENER
 WORLD

聯絡我們

Tel: 06-295 4000

sales@fastener-world.com.tw

連結匯達
 社群媒體



facebook

LINE LINE

WeChat

twitter

Instagram

Linked in

Google+

Pinterest

